

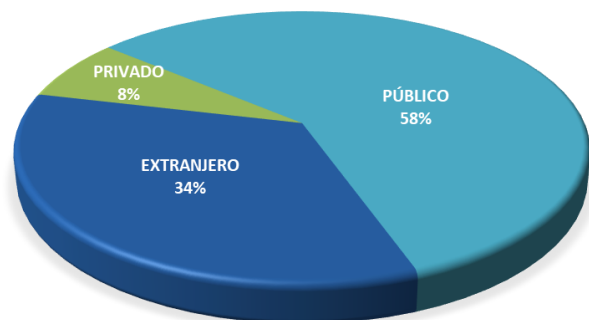
## FONDOS VOLUNTARIOS ENERO 2026

### FONDO VOLUNTARIO COLONES A

#### INDICADORES FINANCIEROS

- Saldo administrado €126,824.41 millones
- Afiliados (U) 41,536 personas\*

#### ESTRUCTURA DE PORTAFOLIO POR SECTOR DE INVERSIÓN



#### RENTABILIDAD FONDO VOLUNTARIO COLONES A

##### RENTABILIDAD 3 AÑOS

Año	BAC SJ PENSIONES	BCR PENSION	BN VITAL	POPULAR PENSIONES	VIDA PLENA
☐ 2025					
agosto	8,36	7,08	6,95	9,67	8,83
septiembre	9,05	7,74	8,43	10,01	9,66
octubre	9,50	8,09	9,54	10,37	9,96
noviembre	9,48	8,22	9,11	10,30	9,71
diciembre	9,51	8,39	9,59	10,40	9,86
☐ 2026					
enero	9,62	8,56	10,05	10,58	10,19

##### RENTABILIDAD 5 AÑOS

Año	BAC SJ PENSIONES	BCR PENSION	BN VITAL	POPULAR PENSIONES	VIDA PLENA
☐ 2025					
agosto	7,46	8,20	7,88	8,74	8,87
septiembre	7,46	8,10	7,92	8,78	8,79
octubre	7,46	8,11	8,02	8,91	8,71
noviembre	7,43	8,07	7,94	8,88	8,54
diciembre	7,40	8,04	7,98	8,96	8,66
☐ 2026					
enero	7,38	7,94	7,89	8,99	8,69

##### RENTABILIDAD 10 AÑOS

Año	BAC SJ PENSIONES	BCR PENSION	BN VITAL	POPULAR PENSIONES	VIDA PLENA
☐ 2025					
agosto	7,92	8,91	8,62	8,71	8,64
septiembre	7,94	8,91	8,69	8,78	8,67
octubre	7,89	8,85	8,68	8,78	8,56
noviembre	7,79	8,73	8,57	8,68	8,44
diciembre	7,74	8,71	8,59	8,71	8,49
☐ 2026					
enero	7,72	8,68	8,59	8,72	8,49

#### COMISIONES

OPC	BN Vital	Popular Pensiones	Vida Plena	BAC Pensiones	BCR
Saldo administrado	1.50%	1.50%	1.48%	1.50%	1.50%

#### NOTAS

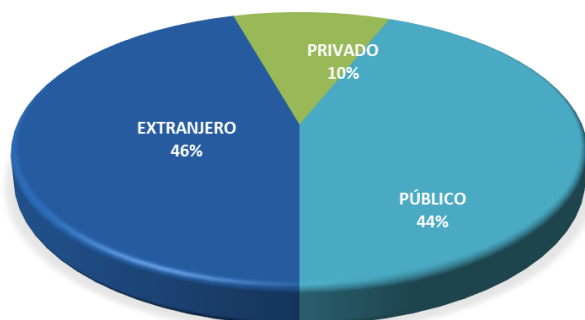
\*Dato al 31 de diciembre 2025. Fuente: Estadísticas SUPEN.

## FONDO VOLUNTARIO DÓLARES A

### INDICADORES FINANCIEROS

- Saldo administrado \$61.20 millones
- Afiliados (U) 4,969 personas\*

### ESTRUCTURA DE PORTAFOLIO POR SECTOR DE INVERSIÓN



## RENTABILIDAD FONDO VOLUNTARIO DÓLARES A

### RENTABILIDAD 3 AÑOS

Año	BAC SJ PENSIONES	BCR PENSION	BN VITAL	POPULAR PENSIONES
<b>2025</b>				
agosto	5,97	7,15	9,09	8,18
septiembr	6,34	7,28	10,09	8,47
octubre	6,66	7,63	11,02	9,00
noviembr	6,60	7,77	10,64	8,87
diciembre	6,68	8,03	10,94	8,89
<b>2026</b>				
enero	6,80	8,25	11,08	9,17

### RENTABILIDAD 5 AÑOS

Año	BAC SJ PENSIONES	BCR PENSION	BN VITAL	POPULAR PENSIONES
<b>2025</b>				
agosto	4,40	6,75	7,35	6,77
septiembre	4,40	6,68	7,40	6,90
octubre	4,53	6,90	7,79	7,16
noviembre	4,62	7,07	8,10	7,33
diciembre	4,53	7,07	8,23	7,51
<b>2026</b>				
enero	4,49	6,94	7,97	7,60

### RENTABILIDAD 10 AÑOS

Año	BAC SJ PENSIONES	BCR PENSION	BN VITAL	POPULAR PENSIONES
<b>2025</b>				
agosto	4,31	6,41	6,08	5,89
septiembre	4,37	6,46	6,21	6,04
octubre	4,44	6,53	6,35	6,20
noviembre	4,48	6,57	6,41	6,25
diciembre	4,52	6,71	6,60	6,42
<b>2026</b>				
enero	4,54	6,78	6,69	6,55

### COMISIONES

OPC	BN Vital	Popular Pensiones	BAC Pensiones	BCR
Sobre rendimiento	10.00%	10.00%		
Saldo administrado			0.80%	1.00%

### NOTAS

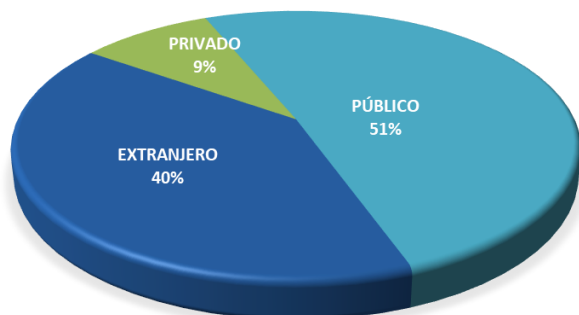
\*Dato al 31 de diciembre 2025. Fuente: Estadísticas SUPEN.

## FONDO VOLUNTARIO COLONES B

### INDICADORES FINANCIEROS

- Saldo administrado €55,575.88 millones
- Afiliados (U) 34,021 personas\*

### ESTRUCTURA DE PORTAFOLIO POR SECTOR DE INVERSIÓN



### RENTABILIDAD 10 AÑOS

Año	BAC SJ PENSIONES	BCR PENSION	BN VITAL	POPULAR PENSIONES	VIDA PLENA
<b>2025</b>					
agosto	8,06	9,52	9,66	8,74	8,66
septiembre	8,10	9,54	9,74	8,81	8,68
octubre	8,01	9,47	9,78	8,81	8,59
noviembre	7,87	9,32	9,69	8,71	8,51
diciembre	7,87	9,32	9,66	8,73	8,46
<b>2026</b>					
enero	7,85	9,29	9,67	8,74	8,43

### COMISIONES

OPC	BN Vital	Popular Pensiones	Vida Plena	BAC Pensiones	BCR
Sobre rendimiento	10.00%				
Saldo administrado		1.50%	1.48%	1.50%	1.50%

### RENTABILIDAD FONDO VOLUNTARIO COLONES B

#### RENTABILIDAD 3 AÑOS

Año	BAC SJ PENSIONES	BCR PENSION	BN VITAL	POPULAR PENSIONES	VIDA PLENA
<b>2025</b>					
agosto	7,93	8,48	9,38	8,36	8,14
septiembr	9,98	9,34	10,91	8,74	9,01
octubre	10,72	9,69	12,11	9,16	9,39
noviembr	10,51	9,69	11,74	9,18	9,23
diciembre	10,86	9,90	11,82	9,40	9,18
<b>2026</b>					
enero	11,20	10,03	12,23	9,63	9,56

#### RENTABILIDAD 5 AÑOS

Año	BAC SJ PENSIONES	BCR PENSION	BN VITAL	POPULAR PENSIONES	VIDA PLENA
<b>2025</b>					
agosto	7,61	9,26	9,72	8,41	8,81
septiembre	7,60	9,14	9,77	8,43	8,72
octubre	7,49	9,14	9,99	8,57	8,71
noviembre	7,33	9,07	9,99	8,49	8,69
diciembre	7,35	9,11	10,00	8,53	8,63
<b>2026</b>					
enero	7,29	9,02	9,88	8,54	8,62

### NOTAS

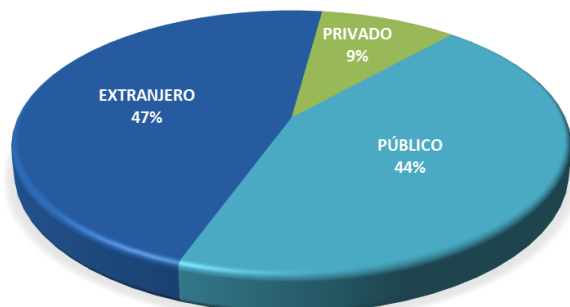
\*Dato al 31 de diciembre 2025. Fuente: Estadísticas SUPEN.

## FONDO VOLUNTARIO DÓLARES B

### INDICADORES FINANCIEROS

- Saldo administrado \$38.93 millones
- Afiliados (U) 3,350 personas\*

### ESTRUCTURA DE PORTAFOLIO POR SECTOR DE INVERSIÓN



### RENTABILIDAD FONDO VOLUNTARIO DÓLARES B

#### RENTABILIDAD 3 AÑOS

Año	BAC SJ PENSIONES	BCR PENSION	BN VITAL	POPULAR PENSIONES
<b>2025</b>				
agosto	7,63	7,15	9,35	7,64
septiembr	8,24	7,28	10,63	8,08
octubre	8,80	7,59	11,61	8,66
noviembr	8,75	7,72	10,90	8,60
diciembre	8,91	7,98	11,14	8,78
<b>2026</b>				
enero	9,09	8,21	11,27	9,01

#### RENTABILIDAD 5 AÑOS

Año	BAC SJ PENSIONES	BCR PENSION	BN VITAL	POPULAR PENSIONES
<b>2025</b>				
agosto	5,75	6,96	7,36	6,38
septiembre	5,83	6,89	7,44	6,57
octubre	6,03	7,10	7,89	6,85
noviembre	6,14	7,28	8,18	7,00
diciembre	6,04	7,33	8,39	7,16
<b>2026</b>				
enero	6,00	7,19	8,13	7,28

### RENTABILIDAD 10 AÑOS

Año	BAC SJ PENSIONES	BCR PENSION	BN VITAL	POPULAR PENSIONES
<b>2025</b>				
agosto	5,25	6,43	6,59	5,47
septiembre	5,35	6,49	6,70	5,65
octubre	5,44	6,57	6,82	5,82
noviembre	5,49	6,62	6,86	5,88
diciembre	5,58	6,76	7,03	6,03
<b>2026</b>				
enero	5,65	6,84	7,12	6,18

### COMISIONES

OPC	BN Vital	Popular Pensiones	BAC Pensiones	BCR
Sobre rendimiento	10.00%	10.00%		
Saldo administrado			0.80%	1.00%

### NOTAS

\*Dato al 31 de diciembre 2025. Fuente: Estadísticas SUPEN.

Las rentabilidades para 3, 5 y 10 años están expresadas en valores nominales.

La rentabilidad es la variación del valor cuota del Fondo Voluntario.

El valor cuota se define como la unidad de medida de los fondos de pensión.

La rentabilidad del fondo es variable, por lo que no se garantiza que las rentabilidades pasadas se mantengan en el futuro. La información de la rentabilidad y toda la información utilizada para realizar el resumen financiero puede encontrarse en la página de internet de la SUPEN: [www.supen.fi.cr](http://www.supen.fi.cr).

Recuerde que los Planes de Pensión son fondos administrados para lograr bienestar en la calidad de vida futura de los afiliados. Por esa razón las inversiones de los fondos deben tratar de establecer un equilibrio entre la rentabilidad y el riesgo.