

FONDOS VOLUNTARIOS

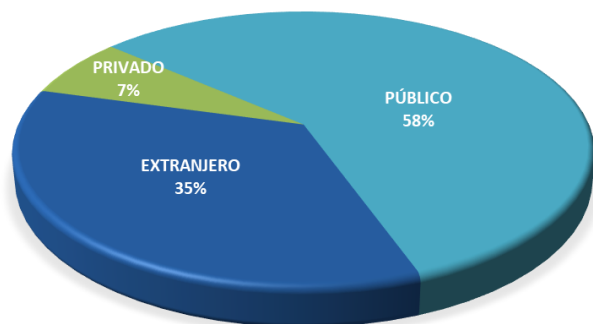
DICIEMBRE 2025

FONDO VOLUNTARIO COLONES A

INDICADORES FINANCIEROS

- Saldo administrado €124,606.21 millones
- Afiliados (U) 41,511 personas*

ESTRUCTURA DE PORTAFOLIO POR SECTOR DE INVERSIÓN



RENTABILIDAD 5 AÑOS

Mes	BAC SJ PENSIONES	BCR PENSION	BN VITAL	POPULAR PENSIONES	VIDA PLENA
julio	7,51	8,29	7,91	8,81	8,89
agosto	7,46	8,20	7,88	8,74	8,87
septiembre	7,46	8,10	7,92	8,78	8,79
octubre	7,46	8,11	8,02	8,91	8,71
noviembre	7,43	8,07	7,94	8,88	8,54
diciembre	7,40	8,04	7,98	8,96	8,66

RENTABILIDAD 10 AÑOS

Mes	BAC SJ PENSIONES	BCR PENSION	BN VITAL	POPULAR PENSIONES	VIDA PLENA
julio	7,97	8,97	8,65	8,72	8,65
agosto	7,92	8,91	8,62	8,71	8,64
septiembre	7,94	8,91	8,69	8,78	8,67
octubre	7,89	8,85	8,68	8,78	8,56
noviembre	7,79	8,73	8,57	8,68	8,44
diciembre	7,74	8,71	8,59	8,71	8,49

RENTABILIDAD FONDO VOLUNTARIO COLONES A

RENTABILIDAD 3 AÑOS

Mes	BAC SJ PENSIONES	BCR PENSION	BN VITAL	POPULAR PENSIONES	VIDA PLENA
julio	8,20	6,52	6,79	9,42	8,20
agosto	8,36	7,08	6,95	9,67	8,83
septiembre	9,05	7,74	8,43	10,01	9,66
octubre	9,50	8,09	9,54	10,37	9,96
noviembre	9,48	8,22	9,11	10,30	9,71
diciembre	9,51	8,39	9,59	10,40	9,86

COMISIONES

OPC	BN Vital	Popular Pensiones	Vida Plena	BAC Pensiones	BCR
Saldo administrado	1.50%	1.50%	1.48%	1.50%	1.50%

NOTAS

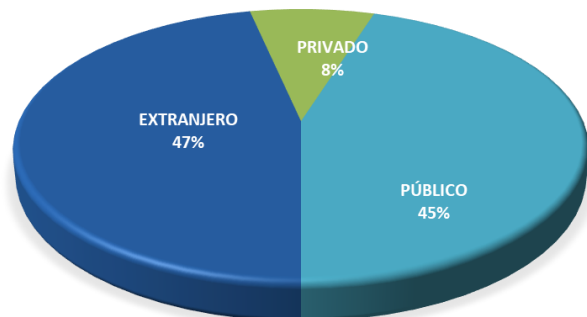
*Dato al 30 de noviembre 2025. Fuente: Estadísticas SUPEN.

FONDO VOLUNTARIO DÓLARES A

INDICADORES FINANCIEROS

- Saldo administrado \$60.30 millones
- Afiliados (U) 4,963 personas*

ESTRUCTURA DE PORTAFOLIO POR SECTOR DE INVERSIÓN



RENTABILIDAD 10 AÑOS

Mes	BAC SJ PENSIONES	BCR PENSION	BN VITAL	POPULAR PENSIONES
julio	4,31	6,40	6,02	5,83
agosto	4,31	6,41	6,08	5,89
septiembre	4,37	6,46	6,21	6,04
octubre	4,44	6,53	6,35	6,20
noviembre	4,48	6,57	6,41	6,25
diciembre	4,52	6,71	6,60	6,42

COMISIONES

OPC	BN Vital	Popular Pensiones	BAC Pensiones	BCR
Sobre rendimiento	10.00%	10.00%		
Saldo administrado			0.80%	1.00%

RENTABILIDAD FONDO VOLUNTARIO DÓLARES A

RENTABILIDAD 3 AÑOS

Mes	BAC SJ PENSIONES	BCR PENSION	BN VITAL	POPULAR PENSIONES
julio	5,96	6,89	9,01	7,88
agosto	5,97	7,15	9,09	8,18
septiembre	6,34	7,28	10,09	8,47
octubre	6,66	7,63	11,02	9,00
noviembre	6,60	7,77	10,64	8,87
diciembre	6,68	8,03	10,94	8,89

RENTABILIDAD 5 AÑOS

Mes	BAC SJ PENSIONES	BCR PENSION	BN VITAL	POPULAR PENSIONES
julio	4,33	6,61	7,07	6,63
agosto	4,40	6,75	7,35	6,77
septiembre	4,40	6,68	7,40	6,90
octubre	4,53	6,90	7,79	7,16
noviembre	4,62	7,07	8,10	7,33
diciembre	4,53	7,07	8,23	7,51

NOTAS

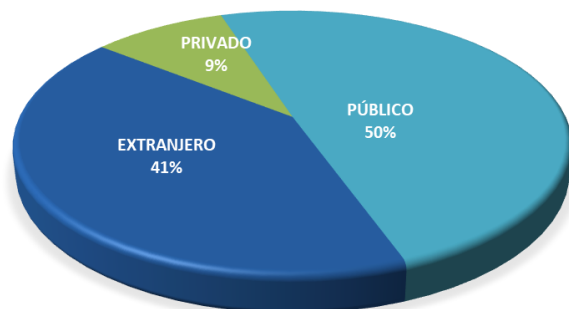
*Dato al 30 de noviembre 2025. Fuente: Estadísticas SUPEN.

FONDO VOLUNTARIO COLONES B

INDICADORES FINANCIEROS

- Saldo administrado \$55,066.23 millones
- Afiliados (U) 33,305 personas*

ESTRUCTURA DE PORTAFOLIO POR SECTOR DE INVERSIÓN



RENTABILIDAD 10 AÑOS

Mes	BAC SJ PENSIONES	BCR PENSION	BN VITAL	POPULAR PENSIONES	VIDA PLENA
julio	8,12	9,58	9,66	8,75	8,70
agosto	8,06	9,52	9,66	8,74	8,66
septiembre	8,10	9,54	9,74	8,81	8,68
octubre	8,01	9,47	9,78	8,81	8,59
noviembre	7,87	9,32	9,69	8,71	8,51
diciembre	7,87	9,32	9,66	8,73	8,46

COMISIONES

OPC	BN Vital	Popular Pensiones	Vida Plena	BAC Pensiones	BCR
Sobre rendimiento	10.00%				
Saldo administrado		1.50%	1.48%	1.50%	1.50%

RENTABILIDAD FONDO VOLUNTARIO COLONES B

RENTABILIDAD 3 AÑOS

Mes	BAC SJ PENSIONES	BCR PENSION	BN VITAL	POPULAR PENSIONES	VIDA PLENA
julio	7,38	7,92	9,02	8,12	7,49
agosto	7,93	8,48	9,38	8,36	8,14
septiembre	9,98	9,34	10,91	8,74	9,01
octubre	10,72	9,69	12,11	9,16	9,39
noviembre	10,51	9,69	11,74	9,18	9,23
diciembre	10,86	9,90	11,82	9,40	9,18

RENTABILIDAD 5 AÑOS

Mes	BAC SJ PENSIONES	BCR PENSION	BN VITAL	POPULAR PENSIONES	VIDA PLENA
julio	7,72	9,38	9,69	8,51	8,88
agosto	7,61	9,26	9,72	8,41	8,81
septiembre	7,60	9,14	9,77	8,43	8,72
octubre	7,49	9,14	9,99	8,57	8,71
noviembre	7,33	9,07	9,99	8,49	8,69
diciembre	7,35	9,11	10,00	8,53	8,63

NOTAS

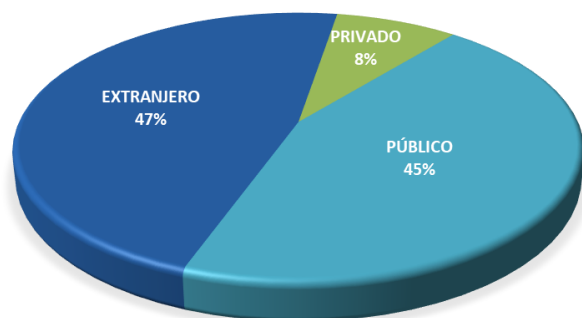
*Dato al 30 de noviembre 2025. Fuente: Estadísticas SUPEN.

FONDO VOLUNTARIO DÓLARES B

INDICADORES FINANCIEROS

- Saldo administrado \$39.05 millones
- Afiliados (U) 3,333 personas*

ESTRUCTURA DE PORTAFOLIO POR SECTOR DE INVERSIÓN



RENTABILIDAD FONDO VOLUNTARIO DÓLARES B

RENTABILIDAD 3 AÑOS

Mes	BAC SJ PENSIONES	BCR PENSION	BN VITAL	POPULAR PENSIONES
julio	7,60	6,86	9,44	7,34
agosto	7,63	7,15	9,35	7,64
septiembre	8,24	7,28	10,63	8,08
octubre	8,80	7,59	11,61	8,66
noviembre	8,75	7,72	10,90	8,60
diciembre	8,91	7,98	11,14	8,78

RENTABILIDAD 5 AÑOS

Mes	BAC SJ PENSIONES	BCR PENSION	BN VITAL	POPULAR PENSIONES
julio	5,68	6,83	7,17	6,27
agosto	5,75	6,96	7,36	6,38
septiembre	5,83	6,89	7,44	6,57
octubre	6,03	7,10	7,89	6,85
noviembre	6,14	7,28	8,18	7,00
diciembre	6,04	7,33	8,39	7,16

RENTABILIDAD 10 AÑOS

Mes	BAC SJ PENSIONES	BCR PENSION	BN VITAL	POPULAR PENSIONES
julio	5,23	6,42	6,55	5,41
agosto	5,25	6,43	6,59	5,47
septiembre	5,35	6,49	6,70	5,65
octubre	5,44	6,57	6,82	5,82
noviembre	5,49	6,62	6,86	5,88
diciembre	5,58	6,76	7,03	6,03

COMISIONES

OPC	BN Vital	Popular Pensiones	BAC Pensiones	BCR
Sobre rendimiento	10.00%	10.00%		
Saldo administrado			0.80%	1.00%

NOTAS

*Dato al 30 de noviembre 2025. Fuente: Estadísticas SUPEN.

Las rentabilidades para 3, 5 y 10 años están expresadas en valores nominales.

La rentabilidad es la variación del valor cuota del Fondo Voluntario.

El valor cuota se define como la unidad de medida de los fondos de pensión.

La rentabilidad del fondo es variable, por lo que no se garantiza que las rentabilidades pasadas se mantengan en el futuro. La información de la rentabilidad y toda la información utilizada para realizar el resumen financiero puede encontrarse en la página de internet de la SUPEN: www.supen.fi.cr.

Recuerde que los Planes de Pensión son fondos administrados para lograr bienestar en la calidad de vida futura de los afiliados. Por esa razón las inversiones de los fondos deben tratar de establecer un equilibrio entre la rentabilidad y el riesgo.